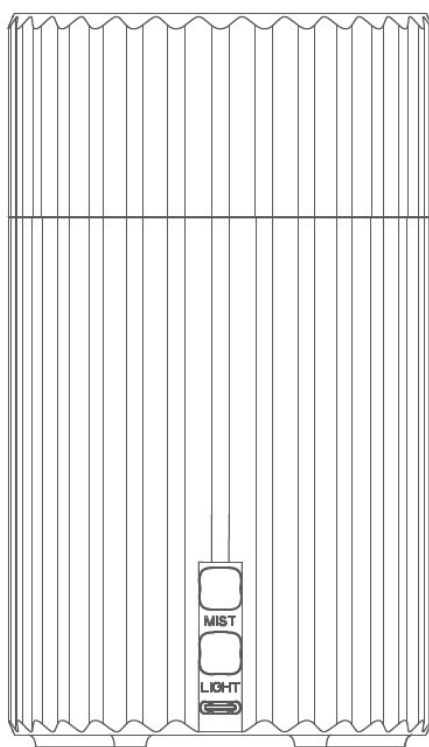


Aroma difuzér

Airbi CANDLE



Návod k použití

(verze 1.0)



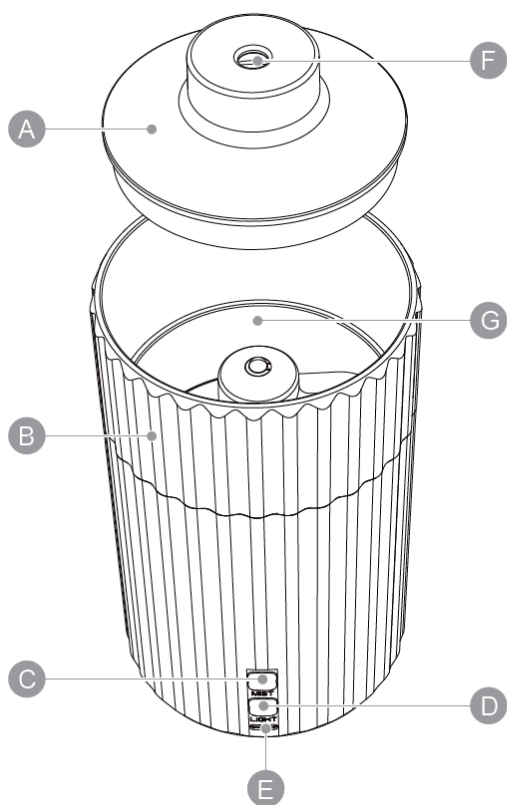
Předtím, než uvedete přístroj do chodu, přečtěte si laskavě pozorně následující pokyny, které se vztahují na bezpečný provoz zařízení!

Důležité bezpečnostní pokyny

Před prvním použitím přístroje si pečlivě přečtěte návod k použití a bezpečně ho uchovejte pro možné pozdější použití. Je-li to nutné, předejte ho dalšímu majiteli.

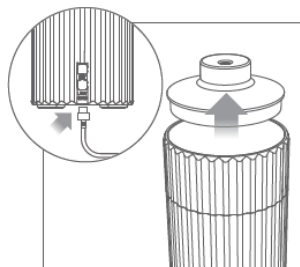
1. Přístroj se smí používat pouze v domácnosti pro účely popsané v tomto návodu. Neoprávněné použití a technické úpravy zařízení mohou vést k ohrožení života a zdraví.
2. Tento přístroj mohou používat děti od 10 let, osoby se sníženými fyzickými, smyslovými nebo duševními schopnostmi nebo nedostatečnými zkušenostmi a znalostmi pokud jsou pod dozorem nebo pokud rozumí pokynům týkající se používání a zapojení spotřebiče bezpečným způsobem. Děti si s přístrojem nesmí hrát. Čištění a údržbu nesmí dělat děti bez dozoru.
3. Po rozbalení se ujistěte, že během přepravy nedošlo k poškození difuzéru. Pokud zjistíte jakékoliv poškození, obraťte se co nejdříve na svého prodejce. Doporučujeme, abyste si obal ponechali pro případné budoucí použití.
4. Před prvním použitím zkontrolujte, zda parametry přístroje (elektrické napětí apod.) odpovídají místním podmínkám.
5. Používejte přístroj v prostředí od 10°C do 30°C, nepoužívejte ho venku.
6. Neumisťujte zařízení v blízkosti tepelných zdrojů. Nevystavujte napájecí kabel přímému zdroji tepla (jako je například horká varná deska, otevřené plameny, žhavé železné podložky nebo ohřívače). Chraňte napájecí kabel před olejem.
7. Vždy umístěte difuzér na tvrdý, rovný vodorovný povrch, minimálně 15 cm od stěn a mimo zdroj tepla jako jsou hořáky, radiátory atd. Difuzér nemůže pracovat na povrchu, který není vodorovný. Neumisťujte difuzér na TV, audio zařízení či jiné elektro přístroje.
8. Ujistěte se, že vystupující mlžina v okolí difuzéru nemůže poškodit nábytek, stěny atd.
9. Před použitím difuzéru zkontrolujte, zda není poškozen síťový adaptér nebo napájecí kabel. Nepoužívejte jej, pokud je kabel poškozen.
10. Pokud je napájecí kabel poškozený, musí ho vyměnit výrobce nebo autorizovaný servis výrobce nebo obdobně kvalifikované osoby, aby nedošlo k nebezpečí.
11. Používejte pouze vodu z vodovodu o teplotě do 45°C.
12. Nepřekračujte maximální hladinu vody. Vždy nalijte nejprve vodu, teprve pak nakapejte éterické oleje (1-2 kapky). Příliš mnoho kapiček může zařízení poškodit. Nikdy nepoužívejte čisté éterické oleje bez vody.
13. Dlouhodobé používání difuzéru může vést k poškození výrobku a zkrácení jeho životnosti.
14. Před každou manipulací, jako je např. čištění nebo doplnění vody, odpojte přístroj ze zásuvky. Vždy vyprázdněte nádržku, když přístroj nepoužíváte.
15. Neodstraňujte kryt difuzéru, když je jednotka v chodu.
16. Často doplňujte vodu v nádržce, usazené nečistoty mohou poškodit jednotku.
17. Čistěte zásobník na vodu každý týden. Nepoužívejte pro čištění zařízení žádné chemické produkty (rozpouštědla, ředidla) ani jiné čisticí produkty.
18. V případě průniku vody do vnitřních částí přístroje okamžitě difuzér vypněte, odpojte od napájení, vylejte zbytek vody a nechte ho řádně vyschnout nejméně po dobu 24 hodin.
19. Uchovávejte přístroj na suchém místě, které není pro děti přístupné (zabalte přístroj).
20. Používejte pouze vonné látky, aroma nebo éterické oleje, které neobsahují alkohol. Alkohol může poškodit difuzér. Zařízení poškozené takovými přísadami nejsou kryty zárukou.
21. Výrobce nenes odpovědnost za škody způsobené nesprávným používáním spotřebiče.

Schéma produktu




- A) Víko přístroje
- B) Hlavní část
- C) Tlačítko pro volbu režimu
- D) Tlačítko podsvícení
- E) USB port
- F) Výstup páry
- G) Nádržka na vodu
- H) Napájecí USB kabel

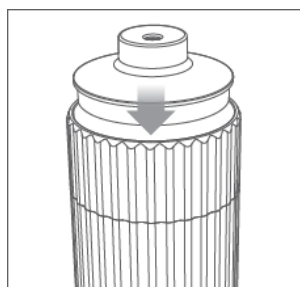
Příprava k provozu



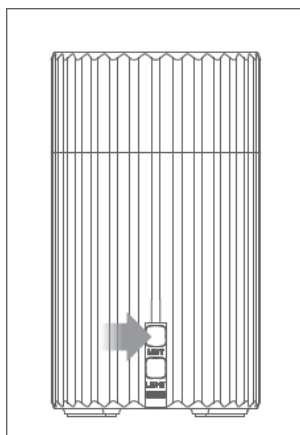
Umístěte produkt na rovný povrch a připojte k němu USB-C napájecí kabel pro zapnutí přístroje. Poté sejměte víko.



Přidejte do nádržky vodu a esenciální olej. Nepřekračujte maximální úroveň vody a nepoužívejte horkou vodu. (Doporučujeme přidat max. 5 kapek esenciálního oleje na 100 ml vody)



Nasaďte zpátky víko přístroje.

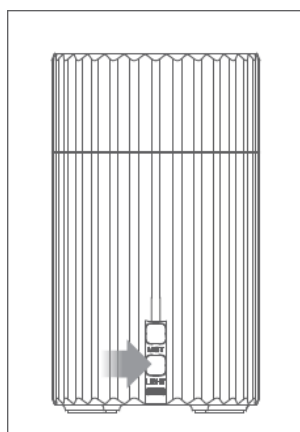


Tlačítko pro volbu režimu

Po prvním stisknutí se spustí podsvícení a pára. Ve výchozím nastavení je zapnuto nejsilnější podsvícení a kontinuální režim tvorby páry.

Po druhém stisknutí se spustí intervalový režim tvorby páry (30 vteřin zapnuto, 30 vteřin vypnuto), podsvícení je beze změny.

Po třetím stisknutí se podsvícení i tvorba páry vypne.



Tlačítko podsvícení

Ve výchozím nastavení je podsvícení zapnuto na nejsilnější stupeň.

Pomocí tohoto tlačítka můžete zvolit jeden ze tří stupňů podsvícení nebo jej můžete úplně vypnout.

Poznámka: podsvícení je možné zapnout jen při tvorbě páry.

Upozornění:

Pokud nebudete přístroj delší dobu používat, vodu vylijte, nechte přístroj vyschnout a uložte na bezpečném místě. Zařízení se vypne, když je voda v nádrži téměř úplně prázdná. Mlha se uvolňuje a její intenzita se během provozu mění, nejedná se tedy o závadu, ale vlastnost přístroje, na kterou má vliv i okolní teplota, vlhkost a voda obsažená v přístrojích. Zařízení funguje tiše, ale ne úplně tiše. Hlučnost pod 40 dB se nepovažuje za závadu. Pokud chcete použít jiný druh esence, vždy doporučujeme nádobku důkladně vyčistit, viz sekce Údržba přístroje

Údržba přístroje

1. Před jakýmkoli čištěním vypněte přístroj a odpojte ho z napájení.
2. Pravidelně čistěte ultrazvukovou membránu měkkým hadříkem namočeným ve vodě s octem.
3. Nečistěte přístroj ředidlem, benzínem ani jiným čistícím prostředkem, ale pouze vlhkým hadříkem namočeným v saponátové vodě. Poté přístroj pomocí druhého hadříku otřete do sucha.
4. Minimálně jednou za 3 dny je nutné nádobu na vodu vyčistit. V opačném případě se mohou v nádobě s vodou množit bakterie či plísně.
5. Při delším nepoužívání přístroje vždy vylijte vodu z nádoby a přístroj před trvalým uskladněním pečlivě vysušte.
6. Před opětovným použitím nejprve přístroj zkontrolujte a očistěte ho od případných nečistot.
7. Nikdy neponořujte přístroj do vody ani nenechejte vniknout vodu do vnitřních částí přístroje.

Možné problémy

Po zapnutí přístroje se do 1 sekundy přístroj sám vypne.	<ul style="list-style-type: none"> • ujistěte se, že je v přístroji dostatek vody • ujistěte se, že je napájecí adaptér i kabel řádně nainstalován
Přístroj vydává jen velmi málo mlžiny nebo se chová nestandardně.	<ul style="list-style-type: none"> • ujistěte se, že je v přístroji dostatek vody a není překročena max. povolené množství (i to může být důvod toho, že přístroj nevydává mlžinu) • vyčistěte zásobník na vodu od nečistot • ujistěte se, že vzduchový vstup do přístroje není blokován nečistotami (prach atd.)
Z přístroje uniká voda.	<ul style="list-style-type: none"> • ujistěte se, že je vrchní kryt na přístroji řádně umístěn • zkontrolujte okolní vlhkost a teplotu (při velmi nízké teplotě nebo velmi vysoké vlhkosti se snáze formují vodní páry, které se pak usazují a vytvářejí loužičky v okolí přístroje)

Technická specifikace

Napájení: USB adaptér DC 5 V/1A
 Příkon: 5 W
 Rozměry: 8,8 x 15,4 x 8,8 cm

Hmotnost: 235 g
 Max. objem vody: 100 ml
 Pro místnosti: 10-20 m²

Likvidace zařízení

Tento přístroj je označen ve shodě se směrnicí EU 2012 / 19 / CE o odpadních elektrických a elektronických zařízeních (WEEE). Uživatel je zavázán odevzdat zařízení na konci životnosti do označených sběrů elektrických a elektronických zařízení aby byla zajištěna likvidace v souladu s životním prostředím. Přeskrtnutý symbol popelnice připomíná Váš závazek, že zařízení bude skladováno odděleně od ostatního odpadu. Zákazník by měl kontaktovat místní úřady nebo obchodníka pro informace o správném zpracování odpadu v souvislosti s jejich starými přístroji.



Tento výrobek je ve shodě se základními požadavky a dalšími příslušnými ustanoveními EMC směrnice 2014/30/EU. Přístroj byl schválen pro použití v zemích EU, proto je opatřen značkou CE. Veškerá potřebná dokumentace je k dispozici u dovozce zařízení.

Změny technických parametrů, vlastností, tiskové chyby v tomto návodu k použití vyhrazeny.

Adresa dovozce:
 Bibetus s.r.o.
 Loosova 262/1
 Brno 638 00
 Česká republika
 E-mail: info@bibetus.cz